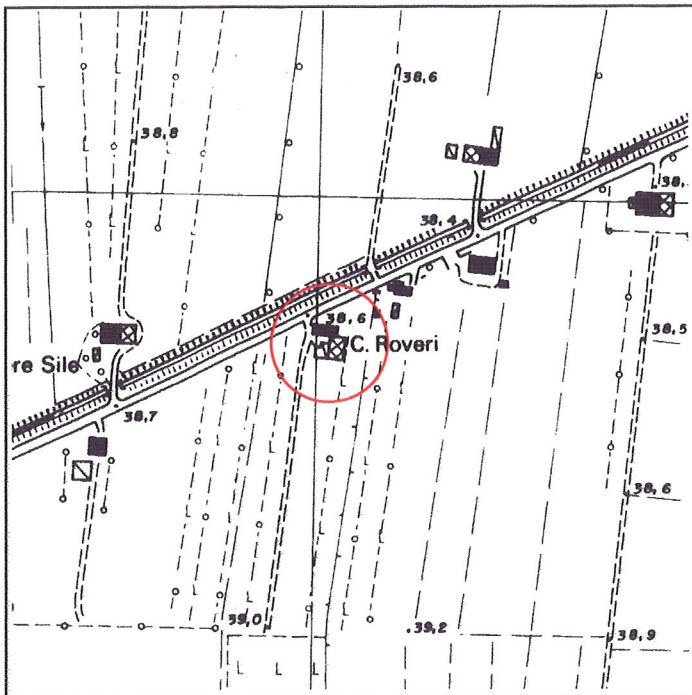


Via Lunga, 15	Toponimo C. Roveri
Tav. PRG 2.7	Quadrante B-4
	Zona PRG E.1+E.8

Edificio principale		Tipologia	elementi contigui
<input type="checkbox"/> Riconoscibile		Interventi	ristrutturazione
<input checked="" type="checkbox"/> Parzialmente riconoscibile		Dest. d'uso	abitazione
<input type="checkbox"/> Non riconoscibile			
Altri edifici riconoscibili	<input type="checkbox"/> SI <input checked="" type="checkbox"/> NO	Tipologia	
		Dest. d'uso	
Edifici recenti presenti	<input type="checkbox"/> SI <input checked="" type="checkbox"/> NO	Tipologia	
		Dest. d'uso	
Altri elementi di pregio	<input type="checkbox"/> SI <input checked="" type="checkbox"/> NO	Descrizione	
Giudizio sintetico sul valore dell'insediamento	scarso valore ambientale		


ESTRATTO DALLA C.T.R.



FOTOGRAFIA IDENTIFICATIVA



Altri documenti



Note

Edificio a elementi contigui sviluppato in pianta rettangolare su due livelli e sottotetto con copertura a due acque e colmo costante. In aderenza vi sono altri corpi di fabbrica di più basso livello. L'intervento di ristrutturazione ha in parte alterato l'originaria leggibilità.

PUNTI DI RIPRESA FOTOGRAFICA

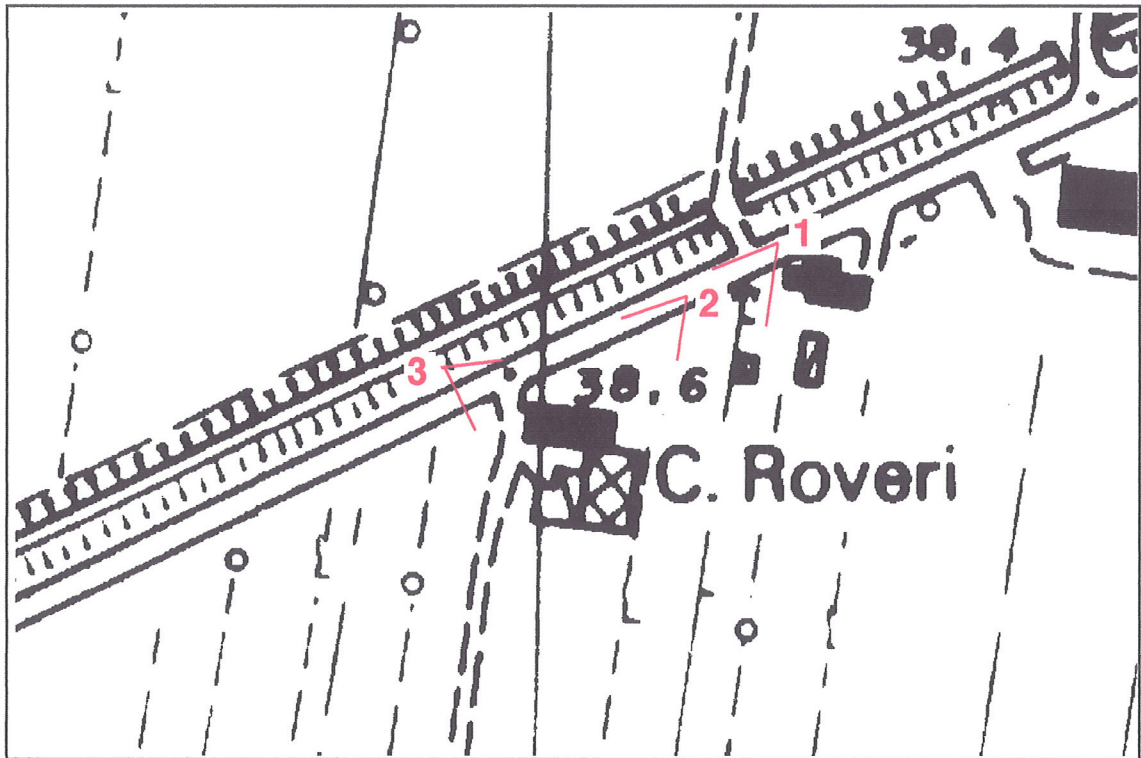


Foto 1



Foto 2



Foto 3