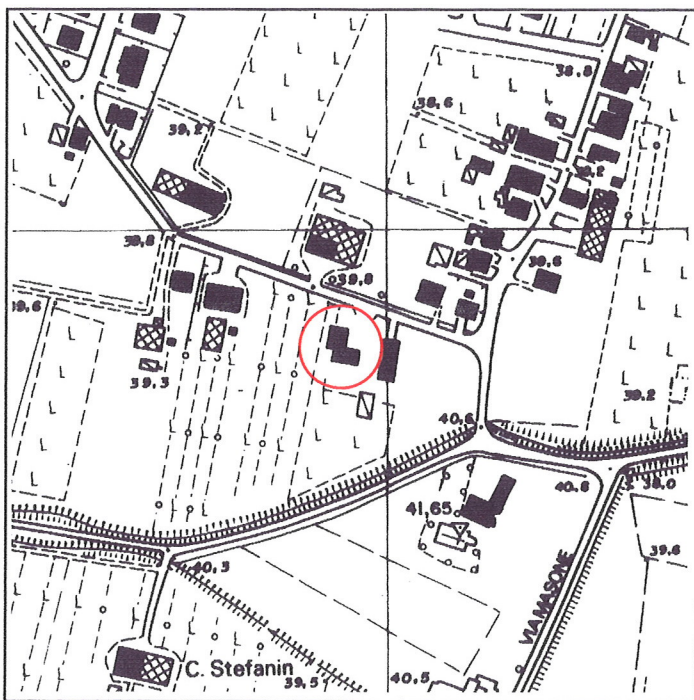


Via Prato, 1/a-1/b	Toponimo	
Tav. PRG 2.7	Quadrante D-7	Zona PRG A.3

Edificio principale			
<input type="checkbox"/> Riconoscibile	Tipologia	residenziale	
<input type="checkbox"/> Parzialmente riconoscibile	Interventi	nessuno	
<input checked="" type="checkbox"/> Non riconoscibile	Dest. d'uso	abitazione	
Altri edifici riconoscibili <input type="checkbox"/> SI <input checked="" type="checkbox"/> NO		Tipologia	
		Dest. d'uso	
Edifici recenti presenti <input type="checkbox"/> SI <input checked="" type="checkbox"/> NO		Tipologia	
		Dest. d'uso	
Altri elementi di pregio <input type="checkbox"/> SI <input checked="" type="checkbox"/> NO		Descrizione	
Giudizio sintetico sul valore dell'insediamento		nessun valore ambientale	


ESTRATTO DALLA C.T.R.



FOTOGRAFIA IDENTIFICATIVA



Altri documenti



Note

Edificio residenziale costruito negli anni '70 con tipologia cooptata dalla periferia urbana.

PUNTI DI RIPRESA FOTOGRAFICA

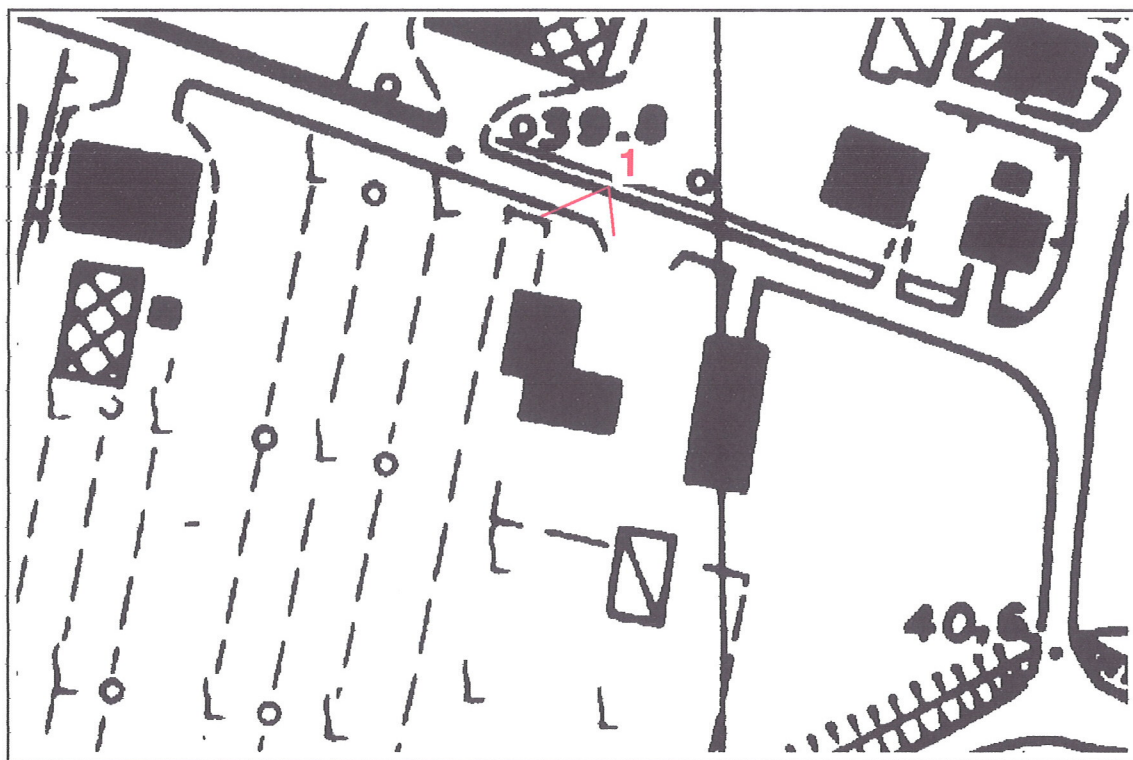


Foto 1