

Via Bottegone, 2

Tav. PRG 2.2

Toponimo

Quadrante A-7

Zona PRG E.1

Edificio principale

- Riconoscibile
 Parzialmente riconoscibile
 Non riconoscibile

Tipologia elementi contigui
 Interventi nessuno
 Dest. d'uso abitazione e servizi agricoli

Altri edifici riconoscibili SI NO

Tipologia
 Dest. d'uso

Edifici recenti presenti SI NO

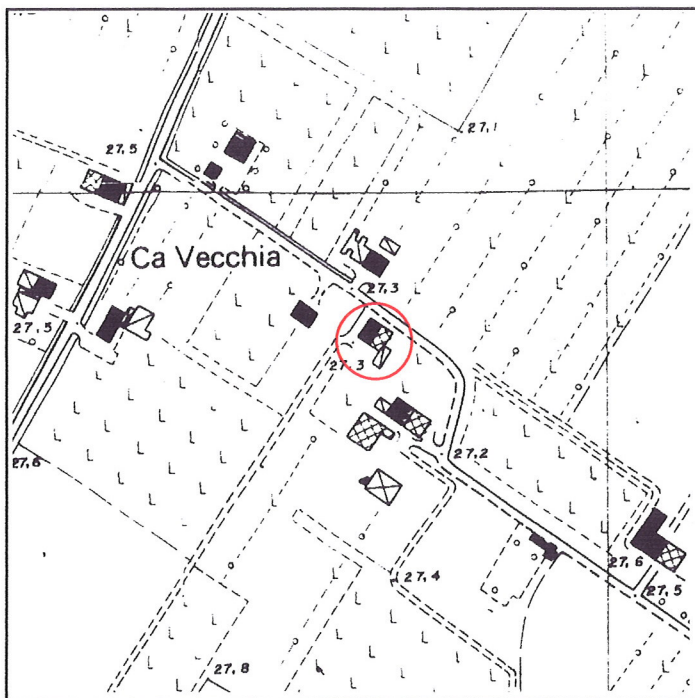
Tipologia
 Dest. d'uso

Altri elementi di pregio SI NO

Descrizione

Giudizio sintetico sul valore dell'insediamento discreto valore ambientale


ESTRATTO DALLA C.T.R.



FOTOGRAFIA IDENTIFICATIVA



Altri documenti



Note

Edificio a elementi contigui sviluppato in pianta rettangolare su due livelli e sottotetto con copertura a quattro acque e colmo costante. Presenta un ingresso al civile archivoltato a tutto sesto e luci regolari e simmetricamente distribuite. In aderenza sul lato ovest è presente un rustico con copertura a tettoia che a sua volta presenta in aderenza un altro rustico e una baracca in lamiera di recente costruzione.

PUNTI DI RIPRESA FOTOGRAFICA

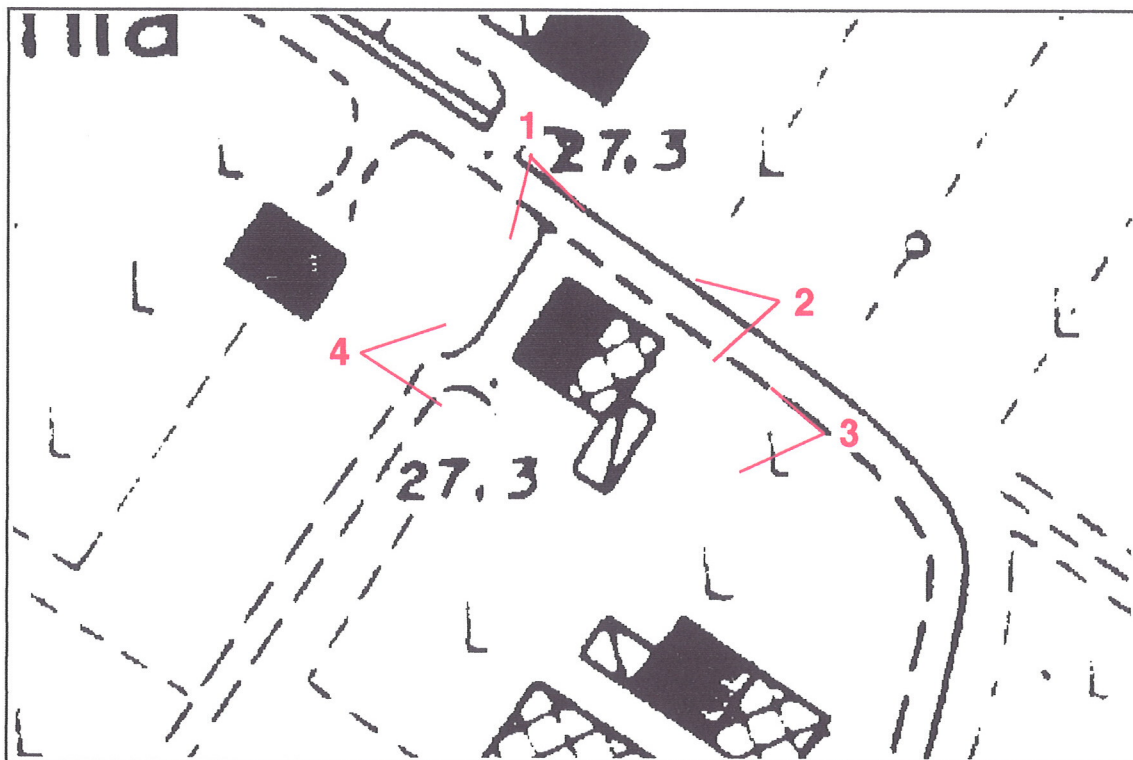


Foto 1



Foto 2



Foto 3



Foto 4