

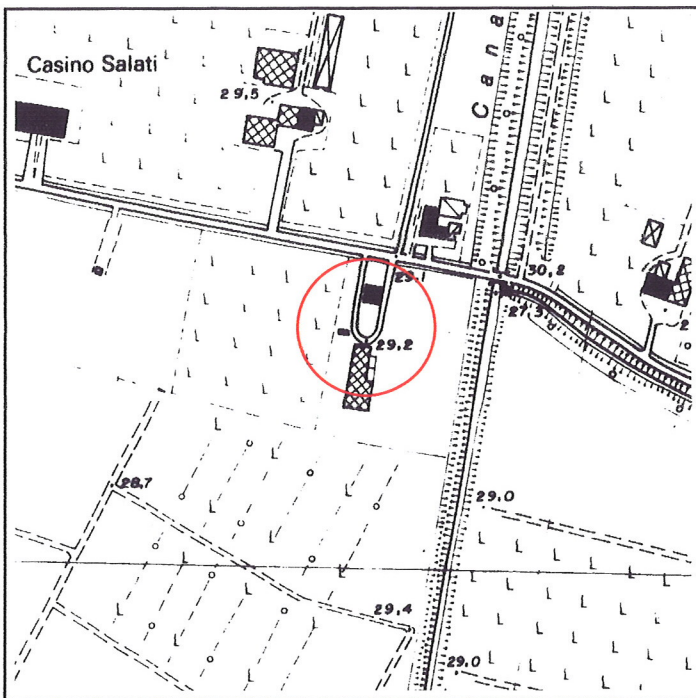
**COMUNE DI CORREGGIO
INSEDIAMENTO RURALE**

N° 4

Via Borghi Don Pasquino, 4/a	Toponimo	
Tav. PRG 2.4	Quadrante A-1	Zona PRG E.6

Edificio principale		Tipologia residenziale
<input type="checkbox"/> Riconoscibile		Interventi nessuno
<input type="checkbox"/> Parzialmente riconoscibile		Dest. d'uso abitazione
<input checked="" type="checkbox"/> Non riconoscibile		
Altri edifici riconoscibili <input type="checkbox"/> SI <input checked="" type="checkbox"/> NO		Tipologia
		Dest. d'uso
Edifici recenti presenti <input checked="" type="checkbox"/> SI <input type="checkbox"/> NO		Tipologia capannone
		Dest. d'uso allevamento
Altri elementi di pregio <input type="checkbox"/> SI <input checked="" type="checkbox"/> NO		Descrizione
Giudizio sintetico sul valore dell'insediamento	nessun valore ambientale	


ESTRATTO DALLA C.T.R.



FOTOGRAFIA IDENTIFICATIVA



Altri documenti



Note

Edificio residenziale che presenta una tipologia cooptata dalla periferia urbana.

PUNTI DI RIPRESA FOTOGRAFICA

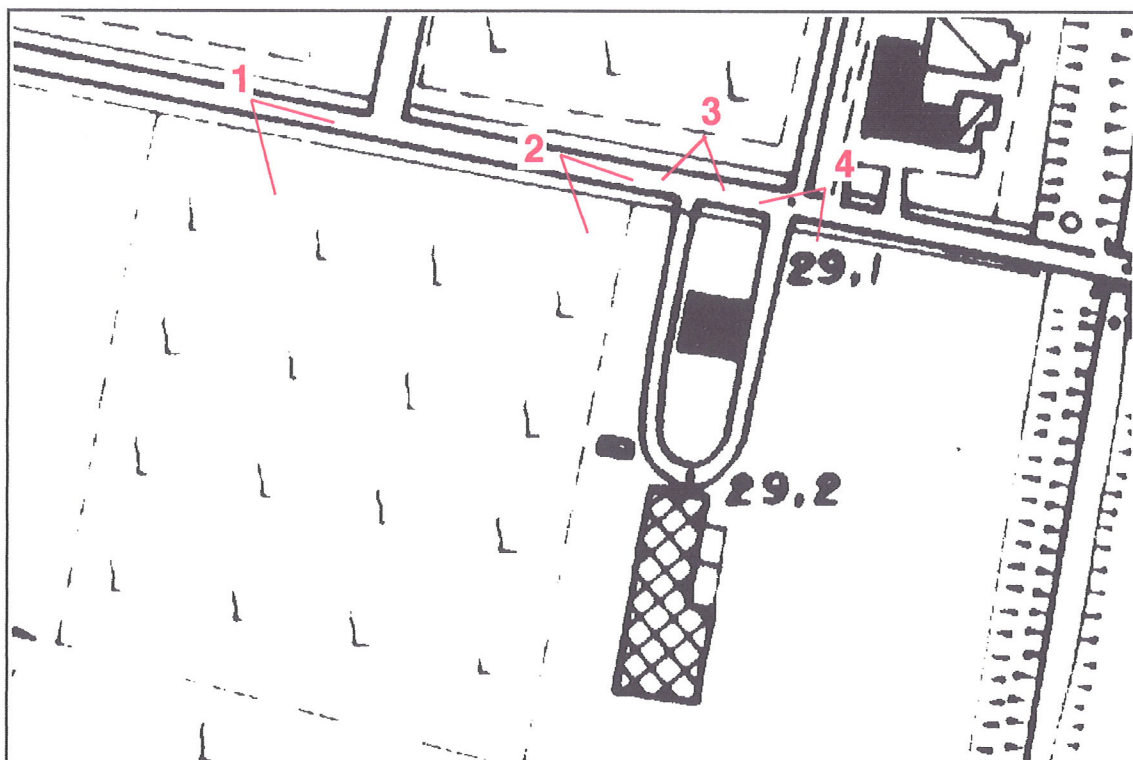


Foto 1



Foto 2



Foto 3



Foto 4