

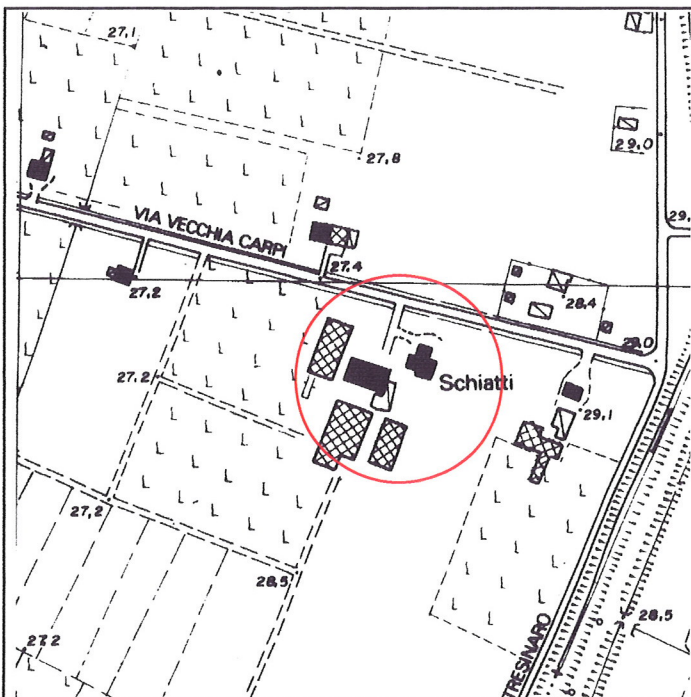
**COMUNE DI CORREGGIO
INSEDIAMENTO RURALE**

N° 143

Via Vecchia Carpi, 10/a	Toponimo Schiatti
Tav. PRG 2.4	Quadrante B-12 Zona PRG E.7

Edificio principale		Tipologia residenziale
<input type="checkbox"/> Riconoscibile		Interventi nessuno
<input type="checkbox"/> Parzialmente riconoscibile		Dest. d'uso abitazione
<input checked="" type="checkbox"/> Non riconoscibile		
Altri edifici riconoscibili <input type="checkbox"/> SI <input checked="" type="checkbox"/> NO		Tipologia
		Dest. d'uso
Edifici recenti presenti <input checked="" type="checkbox"/> SI <input type="checkbox"/> NO		Tipologia capannoni
		Dest. d'uso stalla, fienile, deposito attrezzi
Altri elementi di pregio <input type="checkbox"/> SI <input checked="" type="checkbox"/> NO		Descrizione
Giudizio sintetico sul valore dell'insediamento nessun valore ambientale		


ESTRATTO DALLA C.T.R.



FOTOGRAFIA IDENTIFICATIVA



Altri documenti



Note

Insedimento rurale costituito da edifici recenti. La C.T.R. riporta ancora il vecchio edificio agricolo, ora demolito, che caratterizzava l'insediamento stesso. La nuova residenza, costruita negli anni '60, è a faccia vista con copertura in laterizio con tipologia residenziale moderna.

PUNTI DI RIPRESA FOTOGRAFICA

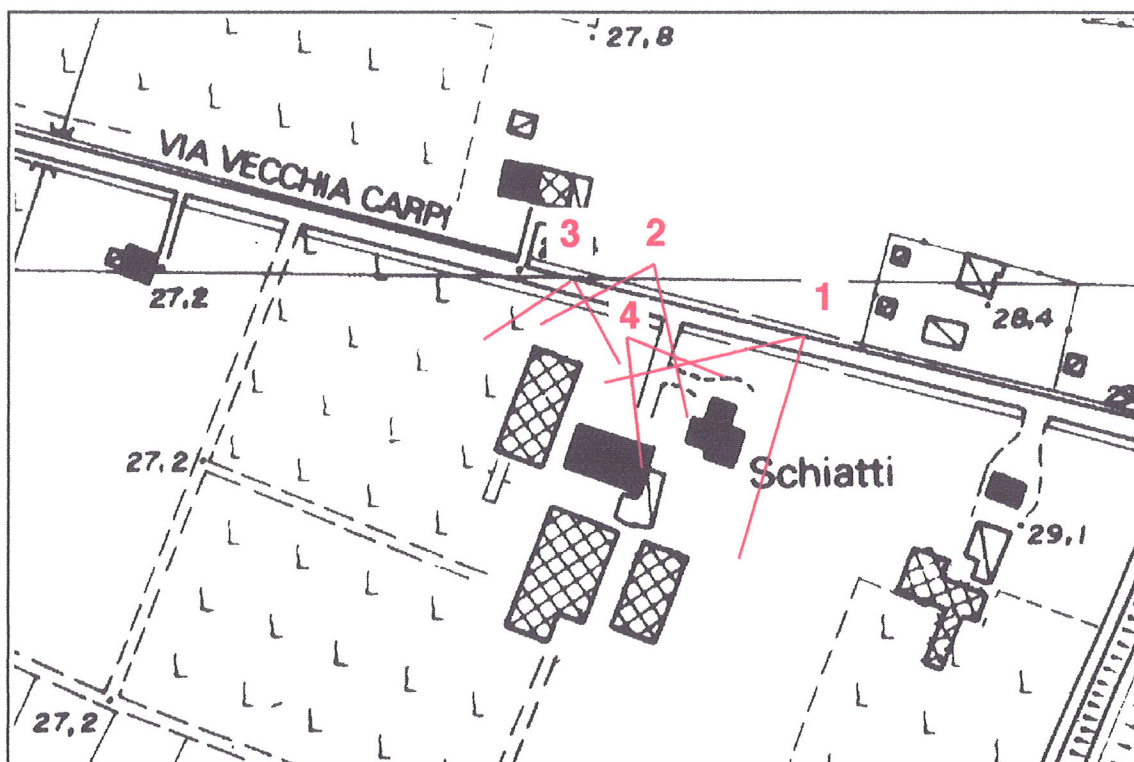


Foto 1



Foto 2



Foto 3



Foto 4