

Via	Canolo vecchia, 2	Toponimo		
Tav. PRG	2.1	Quadrante	G-12	Zona PRG E.1+E.8

Edificio principale

<input type="checkbox"/> Riconoscibile	Tipologia	residenziale
<input type="checkbox"/> Parzialmente riconoscibile	Interventi	nessuno
<input checked="" type="checkbox"/> Non riconoscibile	Dest. d'uso	abitazione

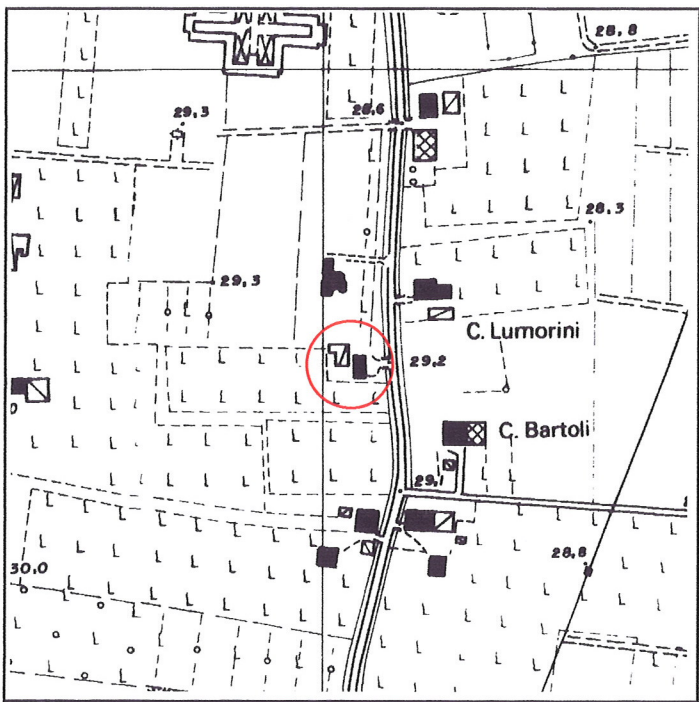
Altri edifici riconoscibili SI NO **Tipologia**
Dest. d'uso

Edifici recenti presenti SI NO **Tipologia**
Dest. d'uso

Altri elementi di pregio SI NO **Descrizione**

Giudizio sintetico sul valore dell'insediamento nessun valore ambientale


ESTRATTO DALLA C.T.R.



FOTOGRAFIA IDENTIFICATIVA



Altri documenti



Note

Edificio di recente costruzione con tipologia mediata dalla periferia urbana.

PUNTI DI RIPRESA FOTOGRAFICA

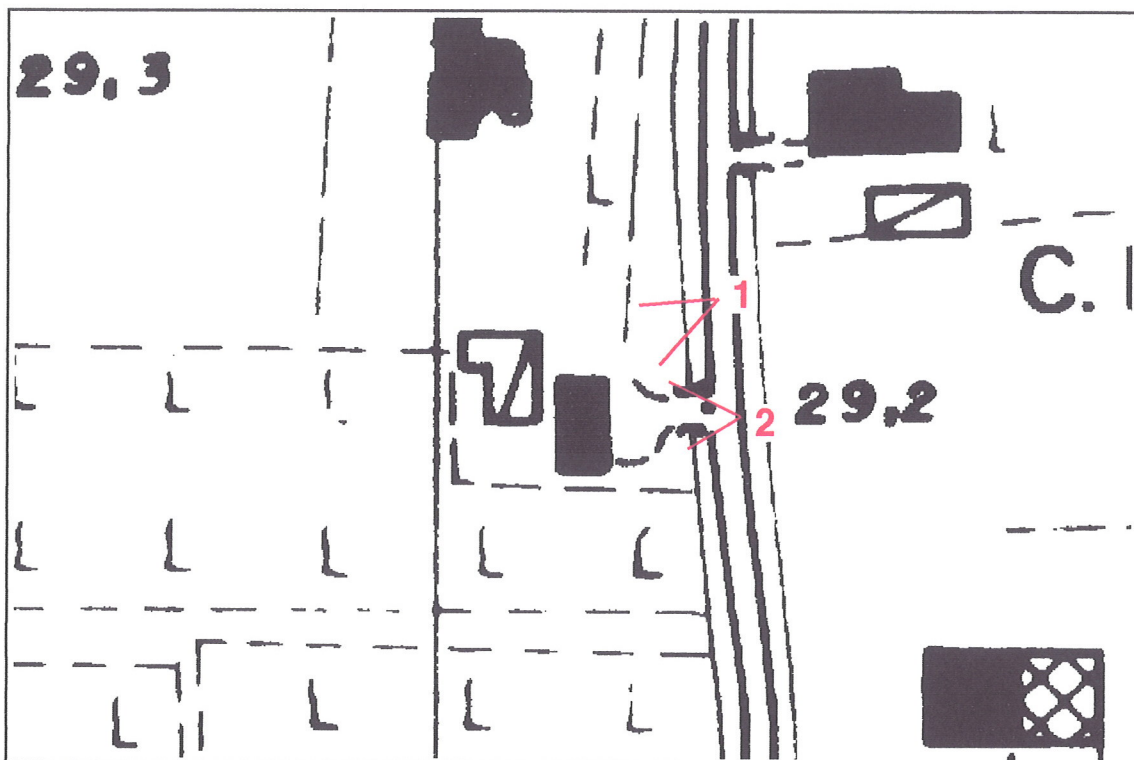


Foto 1



Foto 2