

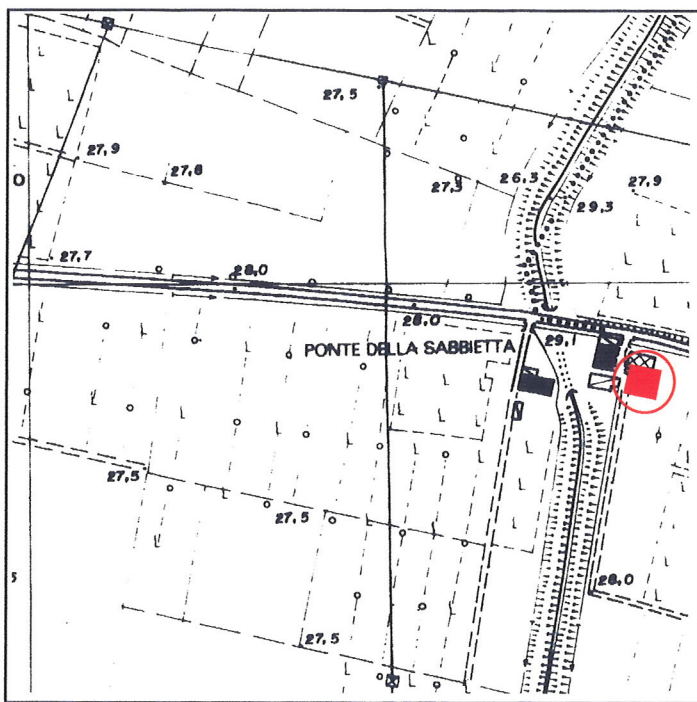
**COMUNE DI CORREGGIO
INSEDIAMENTO RURALE**

N° 67

Via Lupi e Sabbietta, 20/a	Toponimo	
Tav. PRG 2.1	Quadrante F-13	Zona PRG E.1+E.5+E.8

Edificio principale		Tipologia residenziale
<input type="checkbox"/> Riconoscibile		Interventi nessuno
<input type="checkbox"/> Parzialmente riconoscibile		Dest. d'uso abitazione
<input checked="" type="checkbox"/> Non riconoscibile		
Altri edifici riconoscibili <input type="checkbox"/> SI <input checked="" type="checkbox"/> NO		Tipologia
		Dest. d'uso
Edifici recenti presenti <input type="checkbox"/> SI <input checked="" type="checkbox"/> NO		Tipologia
		Dest. d'uso
Altri elementi di pregio <input type="checkbox"/> SI <input checked="" type="checkbox"/> NO		Descrizione
Giudizio sintetico sul valore dell'insediamento nessun valore ambientale		


ESTRATTO DALLA C.T.R.



FOTOGRAFIA IDENTIFICATIVA



Altri documenti



Note

Edificio di recente costruzione con tipologia cooptata dalla periferia urbana.

PUNTI DI RIPRESA FOTOGRAFICA

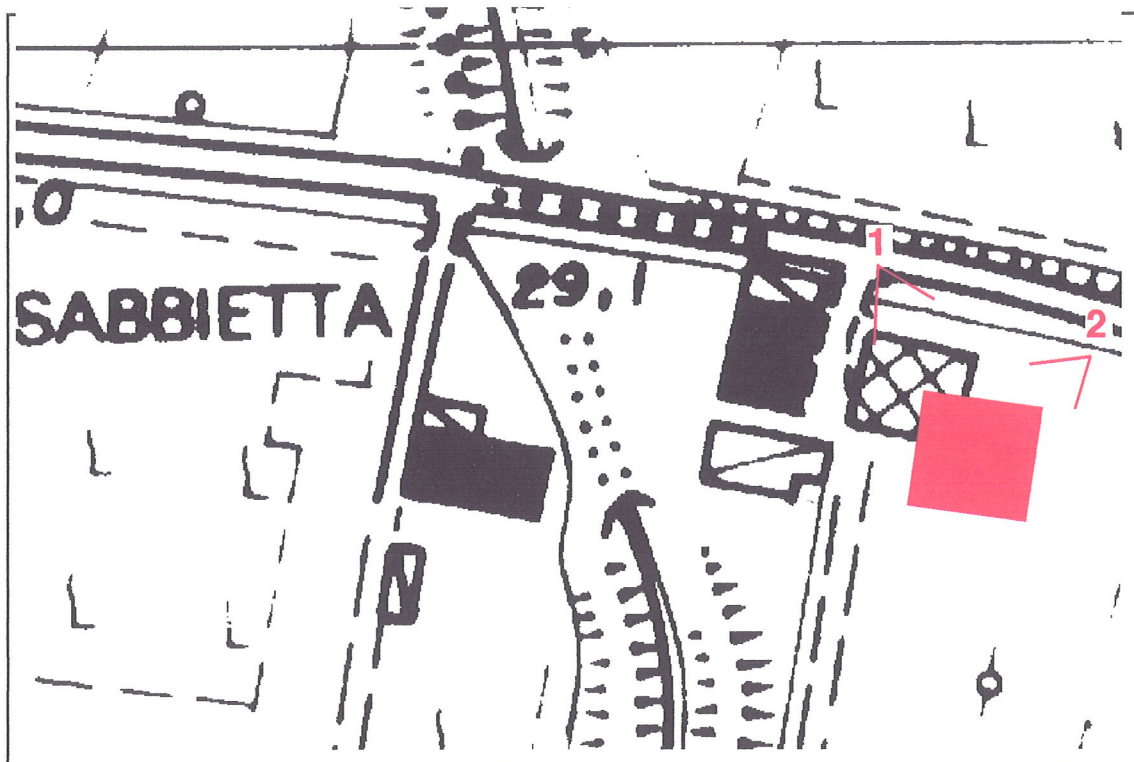


Foto 1



Foto 2